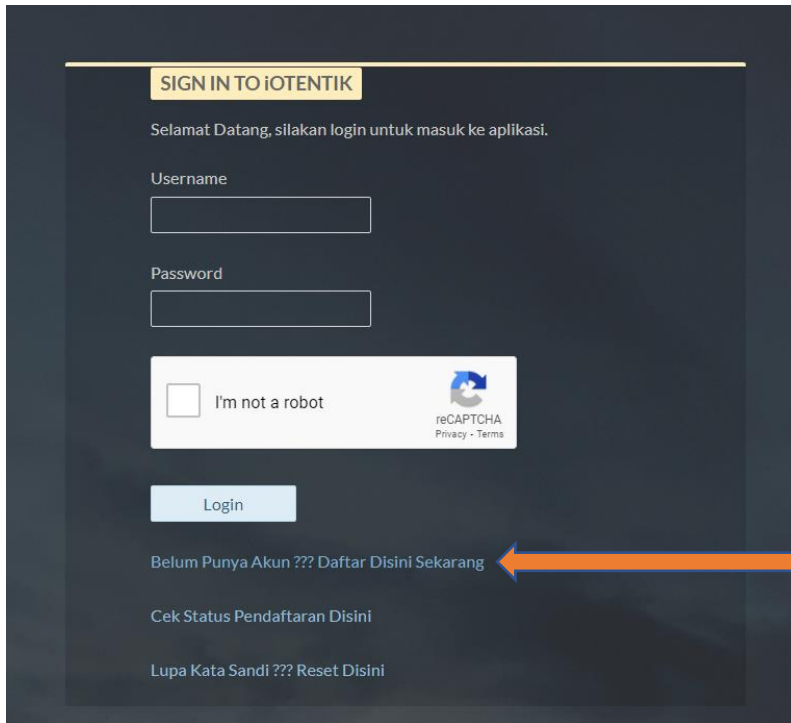


Pendaftaran Sertifikat Elektronik

- Akses <https://rain.govca.id/raws/>
- Klik daftar disini sekarang




SIGN IN TO iOTENTIK

Selamat Datang, silakan login untuk masuk ke aplikasi.

Username

Password

I'm not a robot  reCAPTCHA
Privacy - Terms

Login

[Belum Punya Akun ??? Daftar Disini Sekarang](#) ←

[Cek Status Pendaftaran Disini](#)

[Lupa Kata Sandi ??? Reset Disini](#)

- Isikan semua data pada Kolom,
 - a. Instansi pilih Pemerintah Kota Tangerang Selatan
 - b. Isikan NIP
 - c. Email Kedinasan yang aktif
(@tangerangselatankota.go.id)
 - d. Nomor telepon genggam yang aktif
 - e. Tanggal Lahir
 - f. Surat Permohonan
 - g. Swafoto
 - h. Membaca dan menyetujui Perjanjian Pemilik

Data Diri Pemohon

Pilih Instansi Penerbitan Sertifikat Elektronik:

Pemerintah Kota Tangerang Selatan

ASN:



Kode Tiket Permohonan:

eb72b1a9-1b12-4ea7-9430-bfeb9604240

NIP / NIK Pemohon:

NIP / NIK Pemohon

Email:

Email

No HP:

No. HP

Tanggal Lahir:

Tanggal Lahir

Jenis Kelamin:

LAKI PEREMPUAN

Kartu Pegawai: (Maximum size: 500 KB, Format: jpg atau jpeg)

Choose

Surat Permohonan: (Maximum size: 500 KB, Format: pdf)

Choose

Kamera:



Foto:

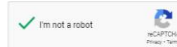
Ambil Foto:

Ambil Foto

Perseetujuan Syarat dan Ketentuan Berlaku (link):

Saya setuju syarat dan ketentuan yang berlaku

Captcha:



Kirim Permintaan:



Kirim Permintaan

➤ **Klik Kirim Permintaan**

- Cek email dan dapatkan link aktivasi untuk melakukan aktivasi

☐ **Aktivasi Pengguna iOTENTIK** 1 message

Selamat! Akun iOTENTIK Anda telah disetujui

Silahkan aktifkan akun anda melalui tautan berikut supaya sertifikat elektronik segera disetujui :

AKTIVASI SEKARANG!



Tombol di atas error? coba klik di sini yak: <https://rain.govca.id/raws/activation?ticket=f381bf37-adaf-4cab-b13b-dc326e82562d>

Ingat ya, aktifkan segera akun iOTENTIK anda agar bisa segera merasakan manfaat sertifikat elektronik dari iOTENTIK

Terima kasih.
PSrE iOTENTIK

➤ Pembuatan password

AKTIVASI PENGGUNA iOTENTIK

Selamat Datang, silakan ganti password untuk masuk ke aplikasi.

Username

Password (Panjang min=8,max=20)

Konfirmasi

Ganti Password

- Login ke aplikasi, akan tampil form penerbitan sertifikat

RAIN

RAIN APLIKASI

Tahapan Enroll Sertifikat

1. Aktivasi Pengguna

2. Enroll Sertifikat Diikuti

Data Diri Pemohon

Kode Unit Pemohonan: [input field]

NIP (NIK): [input field]

Nama Pemohon: [input field]

Ekspektasi: [input field]

Jabatan: [input field]

Lata / Kabupaten: [input field]

Provinsi: [input field]

Email: [input field]

No HP: [input field]

Fungsi/ Jabatan (Pegang jabatan dan/atau): [input field]

Kategori/ Pekerjaan: [input field]

Kantor: [input field]

Jenis: [input field]

Arahan Foto: [input field]

Candida: [input field]

Ponsel: [input field]

ID Pemohon: [input field]

No. HP: [input field]

Fungsi/ Jabatan: [input field]

Kategori: [input field]

Arahan Foto: [input field]

Daftar ulang

Kirim/Perbarui

IGTENTIK

Twitter Facebook Instagram

- Email terisi otomatis, lalu isikan data berikut :
 - a. No HP diisi dengan nomor HP yang aktif
 - b. Pengisian Passphrase
 - c. Swafoto
 - d. Tick kotak reCAPTCHA

- Klik Kirim Permintaan

- Proses permohonan penerbitan selesai tinggal menunggu verifikasi oleh Operator dan R.A Manager